

Седам на своето место

Приказна во слики

Седам на своето место

На училиште за време на часовите седам на своето место.

Кога седам на своето место можам подобро да учам и да ги работам задачите.


За правилно да седам на своето место треба да:

1. Одам до својата клупа и столче.
2. Седнувам на столче.
3. Го исправам грбот.
4. Рацете ги држам на клупа а стапалата на под.
5. Внимателно слушам и ја работам својата задача.

Кога ги почитувам овие правила, наставничката ќе види дека убаво се однесувам и ќе биде среќна.

1. Одам до својата клупа и столче.

ПРАВИЛНО



Кога се слуша звончето за почеток на часот
Андреј оди кон своето место.

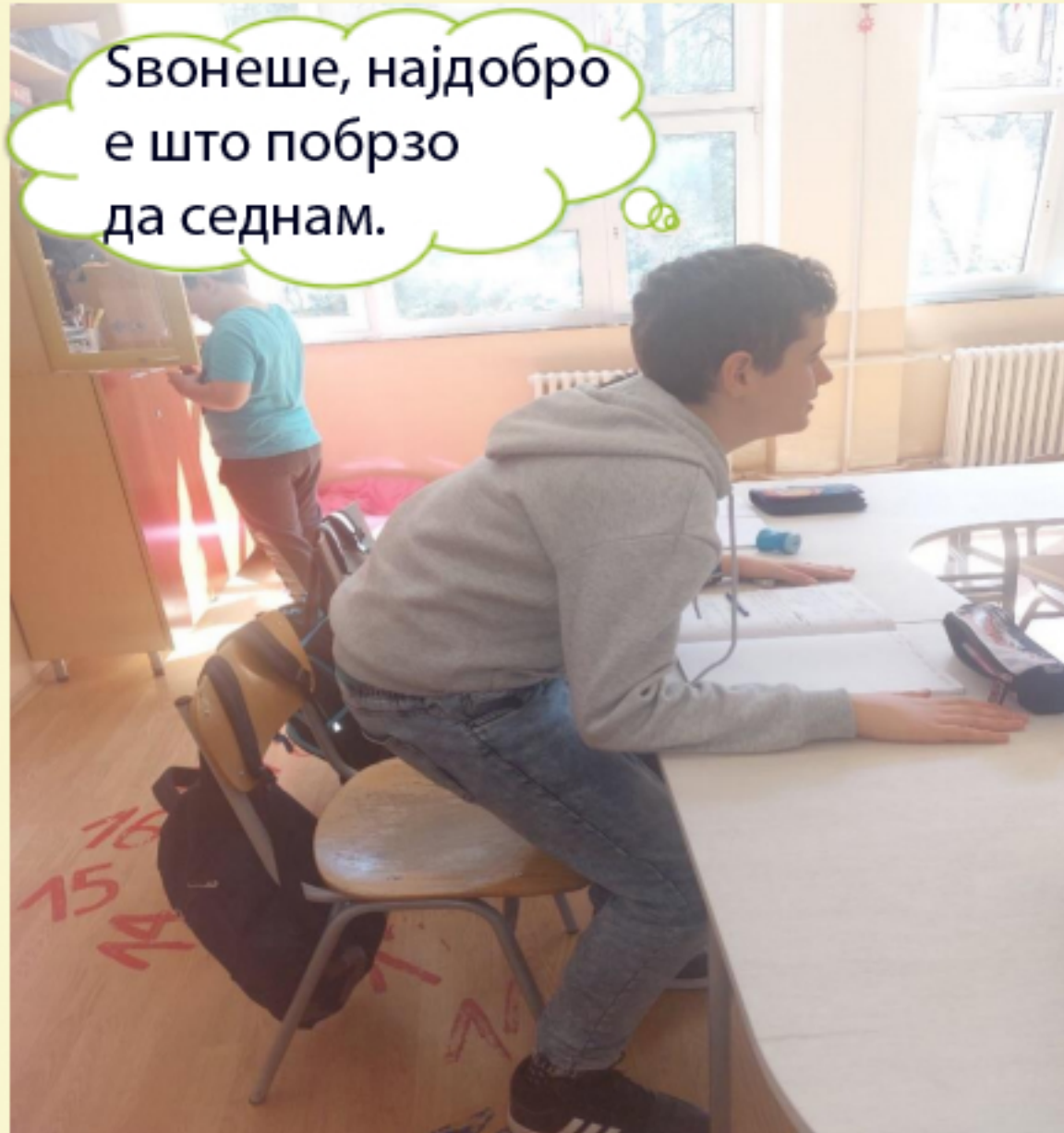
ПОГРЕШНО



Андреј не сака да оди на своето место
кога почнува часот, туку сака да шета по училница.

2. Седнувам на столче.

ПРАВИЛНО



Андреј седнува на столче за да биде спремен за задачи и учење.

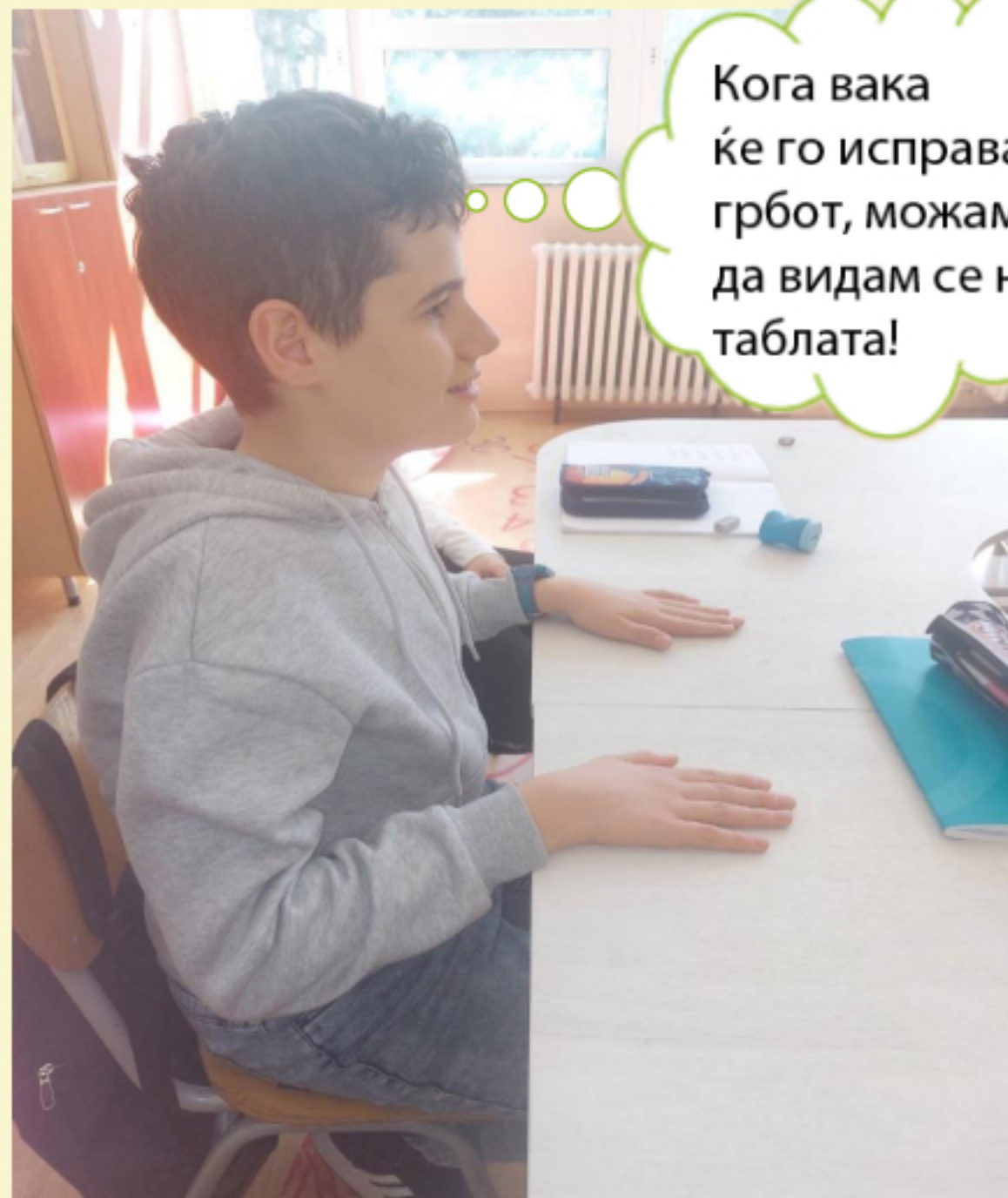
ПОГРЕШНО



Андреј мисли дека е во ред да ја подигне ногата на столче за време на часот.


3. Го исправам грбот.

ПРАВИЛНО



Андреј го исправи грбот за подобро да ги види наставниците и таблата

ПОГРЕШНО



Андреј сака да се потпре на клупата и да ги работи задачите.

4. Рацете ги држам на клупа а стапалата на подот

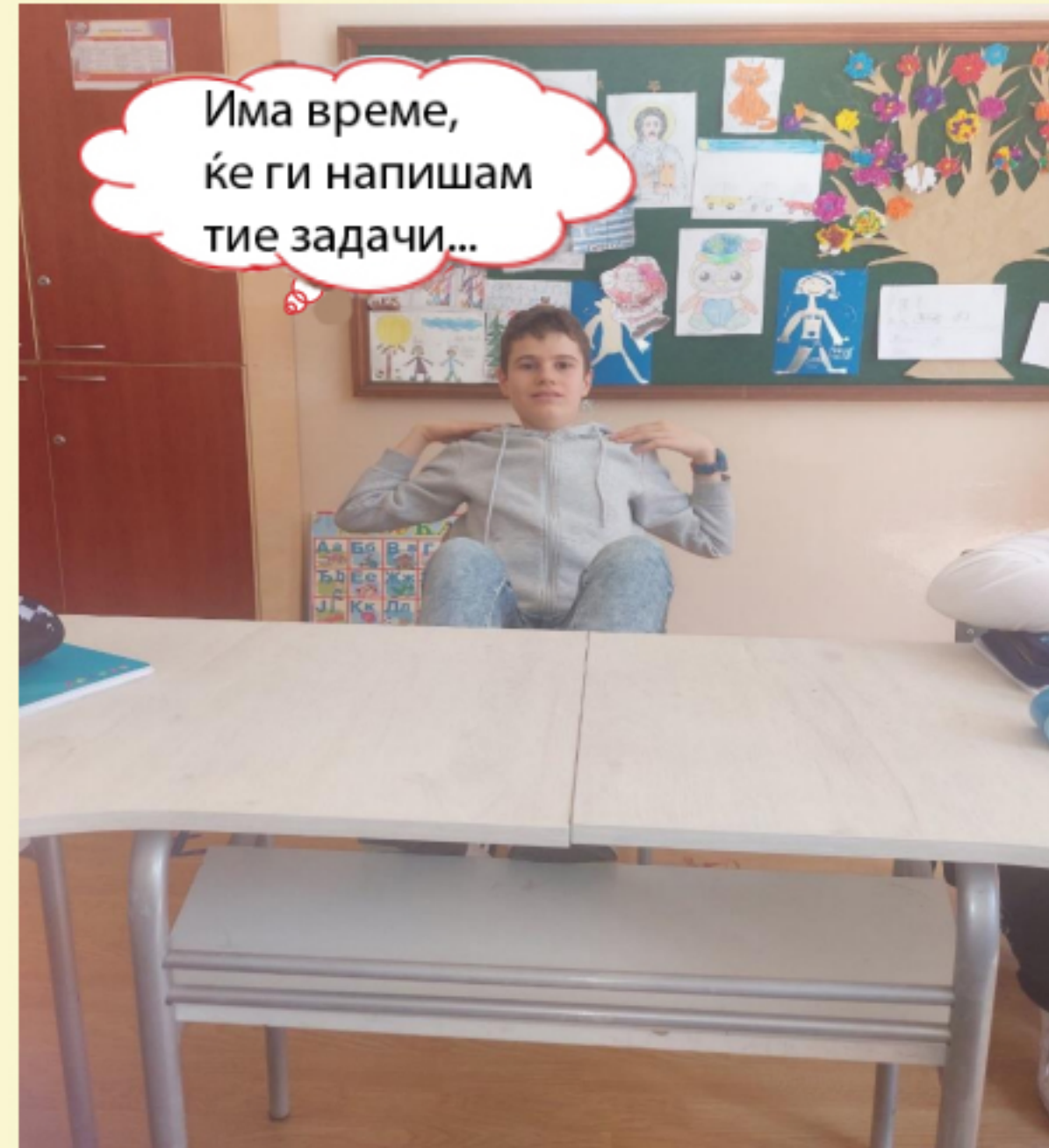
ПРАВИЛНО



ПОГРЕШНО



Андреј ги ставил дланките на клупа а стапалата на под. Spremen e за учење.



Андреј ги кренал рацете на рамена и нозете на клупа за да учи.

5. Внимателно слушам и ги работам своите задачи.

ПРАВИЛНО



Андреј внимателно ја слуша наставничката и успешно ги работи задачите.

ПОГРЕШНО



Андреј не ја слушал внимателно наставничката, па лошо ја напишал задачата.