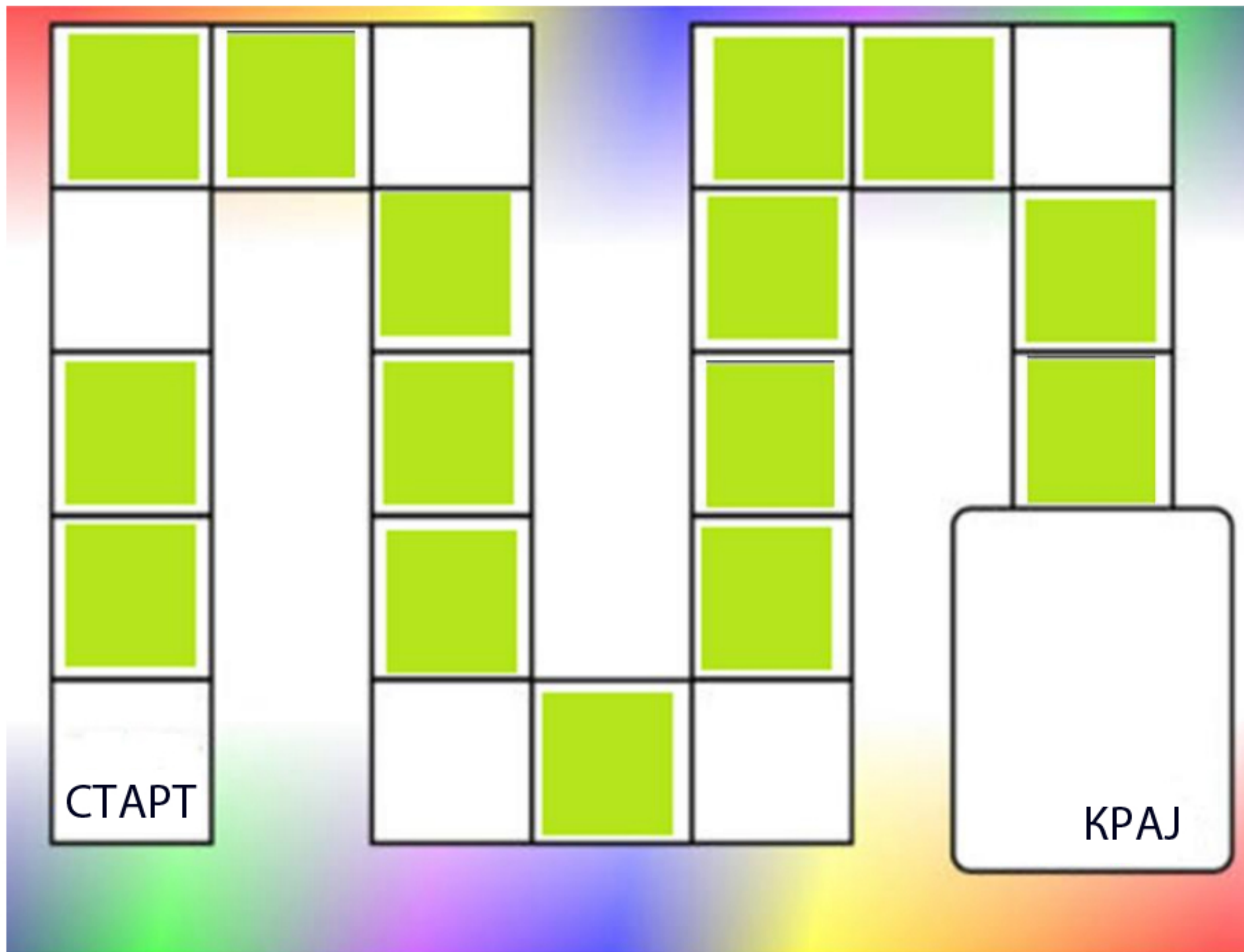




Отпечатете и пластифицирајте го материјалот, па исечете го на картички. За играта ви се потребни фигури и коцки со помош на кои играчите ќе се движат по таблата. Кога играчот ќе застане на зелено, извлекува картичка со упатство. Доколку правилно го изведе упатството, се поместува едно поле напред, а доколку погрешно, се враќа едно поле назад. Победник е играчот кој прв ќе стигне до целта.




Картички: упатство од еден чекор





Картички: Упатство од два чекори




Прво седни па потоа стани.



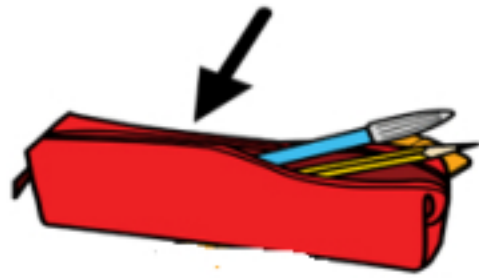
Кажи: - Здраво!. Па мафни.




Пријди му на другарот и направи „да пукне“.



Погледни го другарот во очи па ракувај се



Отвори го приборот па извади молив.




Земи ја тетратката и донеси ми ја

Картички: Упатство од три чекори




Врати ги играчките во кутија, потоа седни на своето место и отвори ја тетратката.



Затвори ја книгата, стани, па застани во ред.






Отвори ја тетратката, земи сина боичка во рака и обој круг.



Соблечи ја јакната, закачи ја па седни на своето место.



Прво застани во ред, потоа оди полека по ходникот па мафни и на нставничката.